

道しるべ

1 マークが道しるべの設置ポイントです。まちなかに道しるべを設置しています。まち歩きが目印してください。

上田市 街なか・Map

ウォーキング&サイクリング

おすすめの
まちなかサイクリングコース
その1

おすすめの
まちなかウォーキングコース

おすすめの
まちなかサイクリングコース
その2






上田城



真田信繁(幸村)の父、昌幸が1583年に築城した真田氏の居城。徳川の大军を二度にわたって退けた上田合戦で有名な難攻不落の名城です。
城跡公園として整備され、春の桜、秋の紅葉など季節の風景とともに、伝説の巨石「真田石」や城外への抜け穴であったといわれる「真田井戸」など歴史ロマンあふれるみどころが満載です。歴代上田藩主を祀る「真田神社」は落ちない神社として受験生に人気です。
また、関ヶ原の合戦後、昌幸の長男 信之が居館を構えた上田藩主居館跡もぜひ立ち寄ってください(見学は外観のみ)。

◆上田駅お城口—1—2—3—上田藩主居館跡—19—5—6—上田城跡公園
【片道徒歩/12分・見学/30~60分】


旧北国街道 柳町



上田城の城下町として栄えた街道時代の面影を今に残す町。
なまこ壁、格子のある建物など、情緒あふれる建物が保存・整備されています。約200mに渡る旧北国街道の街並みには江戸時代から続く酒屋や話題の酵母パンの店などのお店のほか、蕎麦をはじめとする信州グルメを楽しめる食事処も点在しています。
また、上田初の水道水である「保命水」もあります。

◆上田駅お城口—1—2—3—4—9—10—11—旧北国街道 柳町
【片道徒歩/12分・見学/20分】

信州上田 真田丸大河ドラマ館




2016年放送のNHK大河ドラマ「真田丸」。戦国の荒波を駆け抜けた主人公真田信繁(幸村)の波乱万丈の生涯を描く大河ドラマのストーリーに沿って、撮影に使用するセットや衣装などを展示し、大河ドラマの世界を魅力的に紹介する施設です。
「真田丸」の大河ドラマ館は全国で唯一、上田市のみです。

開館期間/平成29年1月15日(日)まで
開館時間/9:00~17:00(入館は16:30まで)
休館日/なし
入館料/大人600円、小・中学生300円

◆上田駅お城口—1—2—3—4—5—6—上田城跡公園
【片道徒歩/12分・見学/60分】

まちなかウォーキングコース


「尼ヶ淵から望む上田城跡(西櫓・南櫓)」編



尼ヶ淵からの見上げる西櫓・南櫓が一番壮大。また、けやき並木遊歩道は二の丸堀跡で、歴史を感じられます。なお、公園内につき通行には十分に気を付けてください。

まちなかサイクリングコース

「昔ながらの街並み旧街道」編



旧街道を走るコース。昔ながらの街並みが少なくなってきましたが、まだ、所々に古い建物が残されています。また、旧街道沿いの郵便ポストは昔ながらの丸ポスト。コース内に4つあります。さて、どこにあるでしょうか。

まちなかサイクリングコース

「千曲川と里山の眺望」編



千曲川堤防道路沿いを走るコース。天気が良ければ千曲川や里山の眺望がすばらしいです。また運が良ければ赤鉄橋を走る別所線にも出会えます。